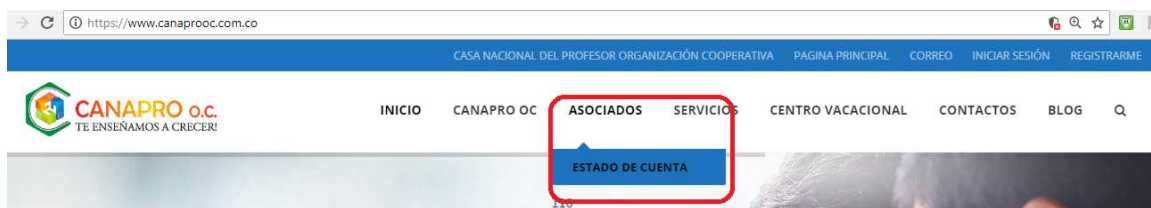


## MANUAL ESTADO DE CUENTAS EN LINEA CANAPRO O.C.F.

1. Tener servicio de Internet.
2. Acceder al navegador: Chrome, Mozilla, Internet Explorer.
3. Ingresar al portal: <https://www.canaprooc.com.co/>, Menú ASOCIADOS, opción ESTADO DE CUENTAS.



Por seguridad se reiniciaron las claves de acceso para todos los asociados, por defecto para el primer acceso la clave es la fecha de nacimiento registrada en el sistema de información en formato **YYYYMMDD** (19501125). Automáticamente se ingrese la clave inicial, se debe validar.

4. Ingresar en el número del documento de identidad y dar clic en el botón CAMBIAR CONTRASEÑA:

Inicia sesión para acceder a Canapro



Mensaje de Seguridad

1

2

The screenshot shows the login interface. A text input field containing the ID number '7315857' is highlighted with a red box and labeled '1'. Below it is a blue button labeled 'Siguiete'. Further down, another blue button labeled 'Cambiar contraseña' is highlighted with a red box and labeled '2'. At the bottom, there is a blue button labeled 'Olvido su clave!'.

5. Luego carga la pantalla para cambiar la clave, ingresamos: (1) Número de cedula, (2) clave actual (año, mes, día: YYYYMMDD), (3) nueva clave que deberá ser de 4 números, confirmar y dar clic en (5)CAMBIAR, el portal informa si el cambio fue exitoso o si debe volver a intentar:

Cambio de Clave Fondo Opa



Mensaje de Seguridad

1

2

3

Confirmar Clave

4

5

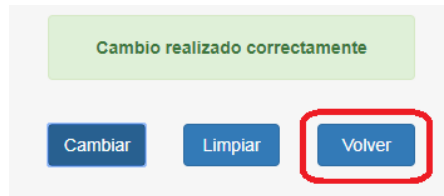


Mensaje de Seguridad

**Cambio realizado correctamente**



6. Posterior a esto se le da clic en volver para regresar a la pantalla de acceso a la cuenta:



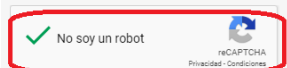
7. Allí nuevamente pide la cedula y ahora se le da clic en la opción siguiente:



8. Ahora aparece la pantalla donde pide contraseña; se le da clic allí y aparece el teclado en pantalla donde seleccionaremos la contraseña personal y se le da clic en aceptar:





9. Después se debe validar el CAPTCHA  , para esto damos clic en el cuadro y esperamos a que aparezca la confirmación (check en color verde) y posterior a esto se da clic en el botón iniciar sesión:



10. Visualizar e imprimir el estado de cuenta de sus aportes, ahorros y créditos:

Hoy es Jueves, 26 de Abril de 2018 22:10:13  
 Bienvenido(a): RODRIGUEZ PINILLA GERARDO HUMBERTO

**Estado de Cuentas**

Ultimo Ingreso(a): Apr 26 2018 10:10PM

**Aportes Y Ahorros**

#	Concepto	Número Cuenta	Fecha Apertura	Fecha Vencimiento	Cuota	Disponible	Interes
1	APORTES ORDINARIOS PAGADOS	7315857-01	2007-11-14	1900-01-01	54,687	4,197,806	0
2	CANAPRO DIARIO	301035825	2007-06-06	1900-01-01	0	1,343	0
<b>Total</b>					54,687	4,199,149	0

**Créditos**

#	Concepto	Pagare	Fecha Apertura	Plazo	Fecha Vencimiento	Cuota	Saldo	%Cump
1	CREDITO EMPLEADOS	1017773	2016-10-30	24	2018-10-30	1,032,211	6,965,270	68.65
<b>Total</b>						1,032,211	6,965,270	

**Cuotas Varias**

#	Concepto	Pag.Cos.Adi	Cuota	Saldo	Cuotas Mora	Morosidad
1	24153020-SEGURO DE CARTERA DIFERIDO	1017773	8,889	71,112	1	8889
<b>Total</b>			8,889	71,112		

Actualmente no registras cuotas extras

Actualmente no eres codeudor

**Codeudores**

#	Pagare	Cédula	Nombre	Telefono	Dirección
1	1017773	6758088	GACHA JOSE RAFAEL	7 43 40 41	CR 7 27 35


[Descargar Informe](#)

11. Realizar la simulación de ahorros a término (CDAT): seleccionando la línea, el valor que desea ahorrar, el plazo y periodo de liquidación:

Hoy es Jueves, 26 de Abril de 2018 22:27:12  
 Bienvenido(a): RODRIGUEZ PINILLA GERARDO HUMBERTO

Para utilizar este simulador completa los datos solicitados en los campos 1 al 3  
 Después de completar los campos, da clic en el botón 'Calcular' y automáticamente aparecerá una pantalla con los rendimientos que puedes obtener invirtiendo tu dinero

**Ahorros A Termino**

Línea:

1. Cuanto desea ahorrar?

2. A qué plazo?  días

3. Liquidar intereses cada?

Simulador de Ahorros

Ultimo Ingreso(a): Apr 26 2018 10:10PM

NRO.REG	CAPITAL	INTERES GANADO	RETEFUYENTE	INTERES PAGADO
1	30,000,000	2,250,000	90,000	2,160,000

**(+)Intereses generados** 2,250,000.00

**(-)Retención en la fuente** 90,000

**Rendimientos financieros** 2,160,000

**Valor a Entregar** 32,160,000

**Tasa de Interés Efectiva** 7.5 %

**Tasa de Interés Nominal** 7.5 %

**Tasa de interés del periodo** 7.5 %

12. Realizar simulación de créditos de acuerdo con su necesidad: seleccionando la línea deseada, el monto requerido, el periodo de pago y el plazo. \*\*\* Los montos y plazos dependen de la línea de crédito ofrecida por la entidad.

**1. Línea de crédito**

**2. Monto a prestar**

**3. Período de pago**

**4. Plazo según periodo de pago**

[Agregar Cuotas Extras](#)

[Calcular](#) [Limpiar](#)

PLAZO CREDITO : 24 MESES  
 VALOR CREDITO : 10,000,000+  
 FONDO MUTUO : 50,000-  
 MONTO A FINANCIAR : 10,000,000  
 VALOR ENTREGADO : 9,950,000

NRO	FECHA	CUOTA	ABONO_CAP	ABONO_INT	SDO.CAPITAL	SDO.INTERES
0	2018/04/26	0	0	0	10,000,000	1,432,736
1	2018/05/26	476,364	366,354	110,010	9,633,646	1,322,726
2	2018/06/26	476,364	370,384	105,980	9,263,262	1,216,746
3	2018/07/26	476,364	374,459	101,905	8,888,803	1,114,841
4	2018/08/26	476,364	378,578	97,796	8,510,225	1,017,055
5	2018/09/26	476,364	382,743	93,621	8,127,482	923,434
6	2018/10/26	476,364	386,953	89,411	7,740,529	834,023
7	2018/11/26	476,364	391,210	85,154	7,349,319	749,869
8	2018/12/26	476,364	395,514	80,850	6,953,805	669,019
9	2019/01/26	476,364	399,865	76,499	6,553,940	591,520
10	2019/02/26	476,364	404,264	72,100	6,149,676	519,420
11	2019/03/26	476,364	408,711	67,653	5,740,965	451,767
12	2019/04/26	476,364	413,208	63,156	5,327,757	389,611

Tasa Efectiva  Tasa Periódica

Total Intereses  Cuota A Pagar

Total A Pagar

13. Realizar la actualización de su información personal, datos laborales, datos adicionales, ingresos y egresos, referencias y personas a cargo. Este proceso es crítico para usted como asociado y para la entidad, ya que de la responsabilidad al momento de actualizar sus datos depende la confiabilidad, veracidad y exactitud de la información almacenada en el sistema de información de la Entidad. \*\*\* Toda información actualizada en el portal será verificada y confirmada por un funcionario de la Cooperativa, para evitar inconsistencias o errores en la misma.

Datos Personales | Datos Laborales | Otros Datos | Ingresos y Egresos | Referencias | Personas a Cargo

Los campos marcados con \* son obligatorios

**Identificación**  **Tipo**  **Pais cédula \***  **Dpto. cédula \***  **Ciudad cédula \***

**1er Apellido \***  **2do Apellido**  **Dirección \***  **Complemento \***  **Pais \***  **Departamento \***

**1er Nombre \***  **2do Nombre**  **Ciudad \***  **Zona \***  **Comunas \***  **Barrio \***

**Fecha nacimiento \***  **Pais nacimiento \***  **Teléfono \***  **Ext**  **Celular**  **Email**

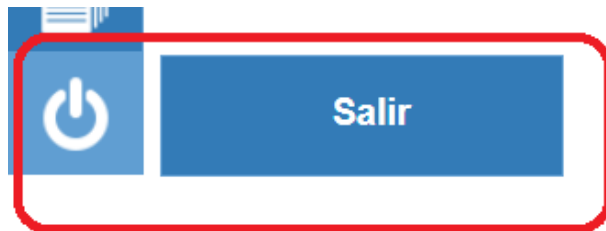
**Departamento nacimiento \***  **Ciudad nacimiento \***  **Envío dctos**  **Estrato**  **Segmento**  **Agencia \***

[Finalizar Actualización](#)

14. Descargar los certificados de retención de años anteriores, de acuerdo con la norma vigente, para realizar sus trámites legales:



15. Por normas de seguridad se recomienda una vez finalizado la consulta en el portal, siempre ejecutar el proceso SALIR para que su sesión sea cerrada de forma segura:



### RECOMENDACIONES

- Realizar cambio de Clave periódicamente.
- No compartir su contraseña con terceras personas, ya que es información personal e intransferible y está bajo su responsabilidad.
- No abrir la sesión del estado de cuenta en sitios no seguros: café internet, zonas Wifi públicas o sitios de acceso a internet no conocidos o dejar abierta su sesión en equipos públicos o expuestos a otras personas.
- No compartir información personal o datos que puedan servir a personas inescrupulosas que puedan darle uso fraudulento.



- Mantener los computadores y dispositivos móviles desde donde accede al portal, protegidos de software malicioso, spam, spyware, phishing, virus y demás fuentes de fraude, daño y robo de información.
- Ser precavido y desconfiado a la hora de manejar información personal, financiera y sensible en Internet.
- Informar a la entidad si presenta inconvenientes de acceso o jaqueo de la clave para proceder al cambio inmediato y seguimiento del caso.
- La entidad no se hace responsable del mal uso del portal o de la información expuesta en el mismo, por lo que se sugiere seguir las normas de seguridad informáticas y las recomendaciones acá expuestas para evitar incidentes.

AREA DE TECNOLOGÍA CANAPRO O.C.F.